

Quảng Ninh, ngày 20 tháng 10 năm 2017

**CÔNG BỐ THÔNG TIN TRÊN CÔNG THÔNG TIN ĐIỆN TỬ
CỦA ỦY BAN CHỨNG KHOÁN NHÀ NƯỚC**

Kính gửi: Ủy ban Chứng khoán Nhà nước,
Sở Giao dịch Chứng khoán Hà Nội.

1. Tên công ty: Công ty cổ phần Than Cao Sơn – Vinacomin.
2. Mã chứng khoán: TCS
3. Địa chỉ trụ sở chính: Phường Cẩm Sơn, Thành phố Cẩm Phả, Tỉnh Quảng Ninh
4. Điện thoại: 033.3862337, Fax: 033.3863945
5. Người thực hiện công bố thông tin: Doãn Mạnh Hà
Địa chỉ: Số nhà 11, Phố Võ Huy Tâm, Cẩm Trung, Cẩm Phả, Quảng Ninh
Điện thoại: DD:0912330997, Cơ quan: 0203 3711309, Nhà riêng: 0203 3713183
Fax: 033 3863945
6. Nội dung thông tin công bố:
 - 6.1. Báo cáo tài chính quý III năm 2017 của Công ty cổ phần than Cao Sơn-Vinacomin bao gồm: BCDKT, KQSXKD, BCLCTT, TMBCTC.
 - 6.2. Giải trình chênh lệch lợi nhuận sau thuế lớn hơn 10% so cùng kỳ năm 2016.
7. Toàn bộ báo cáo tài chính được đăng tải vào ngày 20/10/2017 tại đường dẫn www.thancaoson.com.vn chọn mục quan hệ cổ đông, báo cáo tài chính.

Chúng tôi xin cam kết các thông tin công bố trên đây là đúng sự thật và hoàn toàn chịu trách nhiệm trước pháp luật về nội dung các thông tin đã công bố.

Nơi nhận:

- Như kính gửi
- Lưu VT, VPHĐQT

NGƯỜI THỰC HIỆN CÔNG BỐ THÔNG TIN



Doãn Mạnh Hà

BẢNG CÂN ĐỐI KẾ TOÁN

Tại ngày 30 tháng 9 năm 2017

CHỈ TIÊU	Mã số	TM	Tại ngày 30/9/2017 (đ)	Tại ngày 01/01/2017 (đ)
1	2	3	4	5
A TÀI SẢN NGẮN HẠN (100)=110+120+130+140+150	100		710,562,889,200	475,134,009,333
I Tiền và các khoản tương đương tiền	110		676,171,266	222,199,964
1 Tiền	111	1	676,171,266	222,199,964
III Các khoản phải thu ngắn hạn	130		510,813,084,689	137,739,131,248
1 Phải thu ngắn hạn của khách hàng	131	3a,b	288,718,011,477	126,614,519,748
2 Trả trước cho người bán	132		21,837,520	15,522,125
3 Phải thu nội bộ ngắn hạn	133			
6 Các khoản phải thu khác	136	4	222,073,235,692	11,109,089,375
7 Dự phòng phải thu ngắn hạn khó đòi (*)	137			
8 Tài sản thiếu chờ xử lý	139			
IV Hàng tồn kho	140	7	152,012,547,735	238,748,774,329
1 Hàng tồn kho	141		152,012,547,735	238,748,774,329
2 Dự phòng giảm giá tồn kho (*)	149			-
V Tài sản ngắn hạn khác	150		47,061,085,510	98,423,903,792
1 Chi phí trả trước ngắn hạn	151	13	46,695,158,693	73,086,515,920
2 Thuế GTGT được khấu trừ	152		652,002	652,002
3 Thuế và các khoản khác phải thu Nhà Nước	153	19	365,274,815	25,336,735,870
5 Tài sản ngắn hạn khác	155			
B TÀI SẢN DÀI HẠN (200=210+220+230+240+250+260)	200		1,607,091,799,109	1,590,406,088,261
I Các khoản phải thu dài hạn	210		66,047,458,806	59,593,035,503
1 Phải thu dài hạn của khách hàng	211			-
2 Trả trước cho người bán dài hạn	212			-
6 Phải thu dài hạn khác	216	4	66,047,458,806	59,593,035,503
7 Dự phòng phải thu dài hạn khó đòi (*)	219			
II Tài sản cố định	220		962,924,010,445	1,054,554,004,361
1 Tài sản cố định hữu hình	221	9	962,728,094,808	1,054,182,341,941
- Nguyên giá	222		3,021,304,670,023	3,169,033,779,256
- Giá trị hao mòn lũy kế (*)	223		(2,058,576,575,215)	(2,114,851,437,315)
2 Tài sản cố định thuê tài chính	224	11	-	-
- Nguyên giá	225			
- Giá trị hao mòn lũy kế (*)	226			
3 Tài sản cố định vô hình	227	10	195,915,637	371,662,420
- Nguyên giá	228		1,842,376,690	1,842,376,690
- Giá trị hao mòn lũy kế (*)	229		(1,646,461,053)	(1,470,714,270)
III Bất động sản đầu tư	230	12	-	-
- Nguyên giá	231			
- Giá trị hao mòn lũy kế (*)	232			
IV Tài sản dở dang dài hạn	240	8b	108,033,398,367	73,502,536,310
1 Chi phí sản xuất, kinh doanh dở dang dài hạn	241			
2 Chi phí xây dựng cơ bản dở dang	242		108,033,398,367	73,502,536,310
V Các khoản đầu tư tài chính dài hạn	250		15,609,873,402	10,987,871,853
3 Đầu tư góp vốn vào đơn vị khác	253	2	21,799,000,000	21,799,000,000

CHỈ TIÊU	Mã số	TM	Tại ngày 30/9/2017 (đ)	Tại ngày 01/01/2017 (đ)
I	2	3	4	5
4 Dự phòng đầu tư tài chính dài hạn (*)	254		(6,189,126,598)	(10,811,128,147)
VI Tài sản dài hạn khác	260		454,477,058,089	391,768,640,234
1 Chi phí trả trước dài hạn	261	13	453,964,682,524	390,803,421,153
2 Tài sản thuê thu nhập hoãn lại	262			-
3 Thiết bị, vật tư phụ tùng thay thế	263		512,375,565	965,219,081
4 Tài sản dài hạn khác	268			
TỔNG CỘNG TÀI SẢN (270 = 100 + 200)	270		2,317,654,688,309	2,065,540,097,594
C NỢ PHẢI TRẢ	300		2,030,354,906,053	1,792,471,921,251
I Nợ ngắn hạn	310		1,450,950,622,121	1,287,742,043,700
1 Phải trả người bán ngắn hạn	311	16a,b	428,846,185,284	464,050,233,881
2 Người mua trả tiền trước	312			26,301,385,442
3 Thuế và các khoản phải nộp NN	313	19	40,240,054,028	23,569,780,903
4 Phải trả người lao động	314		50,353,986,631	42,437,701,658
5 Chi phí phải trả ngắn hạn	315	20	164,307,533,667	85,696,000
6 Phải trả nội bộ ngắn hạn	316			
8 Doanh thu chưa thực hiện ngắn hạn	318	22		
9 Phải trả ngắn hạn khác	319	21	351,947,816,340	3,378,595,756
10 Vay và nợ thuê tài chính ngắn hạn	320	15	400,402,834,582	630,100,049,940
11 Dự phòng phải trả ngắn hạn	321	23a		80,880,639,802
12 Quỹ khen thưởng và phúc lợi	322		14,852,211,589	16,937,960,318
II Nợ dài hạn	330		579,404,283,932	504,729,877,551
8 Vay và nợ thuê tài chính dài hạn	338	15	579,404,283,932	504,729,877,551
13 Quỹ đầu tư phát triển khoa học và công nghệ	343			
DVỐN CHỦ SỞ HỮU (400 = 410 + 430)	400		287,299,782,256	273,068,176,343
I Vốn chủ sở hữu	410		284,399,966,553	270,025,651,089
1 Vốn góp của chủ sở hữu	411	25a	268,467,730,000	268,467,730,000
- Cổ phiếu phổ thông có quyền biểu quyết	411a		268,467,730,000	268,467,730,000
4 Vốn khác của sở hữu	414			-
6 Chênh lệch đánh giá lại tài sản	416			-
7 Chênh lệch tỷ giá hối đoái	417			-
8 Quỹ đầu tư phát triển	418	25a	347,757,112	347,757,112
10 Quỹ khác thuộc vốn chủ sở hữu	420	25a		
11 Lợi nhuận sau thuế chưa phân phối	421	25a	15,584,479,441	1,210,163,977
- LNST chưa phân phối đến cuối kỳ trước	421a		7,434,366,975	1,210,163,977
- LNST chưa phân phối kỳ này	421b		8,150,112,466	
12 Nguồn vốn đầu tư XDCB	422			
II Nguồn kinh phí và quỹ khác	430		2,899,815,703	3,042,525,254
1 Nguồn kinh phí	431			-
2 Nguồn KP đã hình thành TSCĐ	432	28	2,899,815,703	3,042,525,254
TỔNG CỘNG NGUỒN VỐN (430 = 300 + 400)	440		2,317,654,688,309	2,065,540,097,594

Quảng Ninh, ngày 18 tháng 10 năm 2017


NGƯỜI LẬP BIỂU

Vũ Thị Thanh

KẾ TOÁN TRƯỞNG

Trần Tuấn Anh

GIÁM ĐỐC



Phạm Thành Đông

BÁO CÁO KẾT QUẢ HOẠT ĐỘNG KINH DOANH

(Dạng đầy đủ)

Kỳ kế toán từ 01/01/2017 đến ngày 30/9/2017

Đơn vị tính: VND

CHỈ TIÊU	MS	TM	Quý III		Lũy kế đến cuối kỳ này	
			Năm nay	Năm trước	9 tháng năm 2017	9 tháng năm 2016
1	2	3	4	5	6	7
1. Doanh thu bán hàng và cung cấp dịch vụ	01	VII.1	698,923,470,793	1,032,233,135,244	2,900,508,209,187	2,815,627,753,968
2. Các khoản giảm trừ	02	VII.2				
3. Doanh thu thuần về bán hàng và cung cấp dịch vụ (10=01-02)	10		698,923,470,793	1,032,233,135,244	2,900,508,209,187	2,815,627,753,968
4. Giá vốn hàng bán	11	VII.3	626,100,314,362	945,398,935,926	2,664,369,243,794	2,562,186,339,441
5. Lợi nhuận gộp về bán hàng và cung cấp dịch vụ (20=10-11)	20		72,823,156,431	86,834,199,318	236,138,965,393	253,441,414,527
6. Doanh thu hoạt động tài chính	21	VII.4	13,648,680	463,142,634	985,102,564	1,378,060,970
7. Chi phí tài chính	22	VII.5	23,133,629,929	21,493,122,687	68,994,485,485	63,065,616,405
<i>Trong đó: Chi phí lãi vay</i>	23		23,133,629,929	21,493,122,687	68,994,485,485	59,249,432,342
8. Chi phí bán hàng	25	VII.8a	4,299,597,353	4,185,994,433	15,125,315,570	10,898,333,676
9. Chi phí quản lý doanh nghiệp	26	VII.8b	44,264,143,533	59,702,758,562	146,503,910,599	172,198,963,502
10. Lợi nhuận thuần từ hoạt động sản xuất Kinh doanh ((30=20+(21-22)-(25+26))	30		1,139,434,296	1,915,466,270	6,500,356,303	8,656,561,914
11. Thu nhập khác	31	VII.6	972,886,084	3,750,463,980	8,341,343,713	13,216,028,371
12. Chi phí khác	32	VII.7	223,333,606	3,133,831,034	4,509,253,462	8,356,017,076
13. Lợi nhuận khác (40 = 31 - 32)	40		749,552,478	616,632,946	3,832,090,251	4,860,011,295
14. Tổng lợi nhuận kế toán trước thuế (50=30+40)	50		1,888,986,774	2,532,099,216	10,332,446,554	13,516,573,209
15. Chi phí thuế TNDN hiện hành	51	VII.10	407,618,540	325,015,769	2,182,334,088	2,703,314,641
16. Chi phí thuế TNDN hoãn lại	52					
17. Lợi nhuận sau thuế TNDN (60=50-51-52)	60	VII.11	1,481,368,234	2,207,083,447	8,150,112,466	10,813,258,568
18. Lãi cơ bản trên cổ phiếu	70		55.18	147.15	303.58	720.92

Quảng Ninh, ngày 18 tháng 10 năm 2017

NGƯỜI LẬP BIỂU

Vũ Thị Thanh

KẾ TOÁN TRƯỞNG

Trần Tuấn Anh



Phạm Thành Đông

BÁO CÁO LƯU CHUYỂN TIỀN TỆ
Kỳ kế toán từ 01/01/2017 đến 30/9/2017
(Theo phương pháp gián tiếp)

CHỈ TIÊU	Mã số	9 tháng năm 2017	9 tháng năm 2016
I. LƯU CHUYỂN TIỀN TỪ HOẠT ĐỘNG SẢN XUẤT KINH DOANH			
1. Lợi nhuận trước thuế	01	1,888,986,774	13,516,573,209
2. Điều chỉnh cho các khoản:			
Khấu hao TSCĐ và BĐSĐT	02	144,240,031,345	162,828,856,890
Các khoản dự phòng	03	(76,258,638,253)	173,021,566
Lãi lỗ từ hoạt động đầu tư	05	(3,782,363,251)	(723,809,959)
Chi phí lãi vay	06	68,994,485,485	59,249,432,342
3. Lợi nhuận từ hoạt động kinh doanh trước thay đổi vốn lưu động	08	135,082,502,100	235,044,074,048
Tăng, Giảm các khoản phải thu	09	348,102,492,386	13,163,528,458
Tăng, Giảm hàng tồn kho	10	(87,189,070,110)	40,774,859,277
Tăng, giảm các khoản phải trả (không bao gồm lãi vay phải trả và thuế TNDN phải nộp)	11	(122,310,190,038)	(222,000,600,658)
Tăng, giảm chi phí trả trước	12	36,769,904,144	(85,619,911,098)
Tiền lãi vay đã trả	14	(68,994,485,485)	(59,249,432,342)
Thuế thu nhập doanh nghiệp đã nộp	15	(1,556,050,749)	-
Tiền thu khác từ hoạt động kinh doanh	16	128,500,000	-
Tiền chi khác cho hoạt động kinh doanh	17	(1,455,586,000)	(296,299,000)
Lưu chuyển tiền thuần từ hoạt động kinh doanh	20	238,578,016,248	(78,183,781,315)
II. LƯU CHUYỂN TIỀN TỪ HOẠT ĐỘNG ĐẦU TƯ			
1. Tiền chi để mua sắm và xây dựng TSCĐ và các tài sản dài hạn khác	21	(87,894,150,215)	(145,348,453,804)
2. Tiền thu từ thanh lý, nhượng bán TSCĐ và các tài sản dài hạn khác	22	3,822,851,512	664,413,805
7. Tiền thu lãi cho vay, cổ tức và lợi nhuận được chia	27	985,102,564	59,396,154
Lưu chuyển tiền thuần từ hoạt động đầu tư	30	(83,086,196,139)	(144,624,643,845)
III. LƯU CHUYỂN TIỀN TỪ HOẠT ĐỘNG TÀI CHÍNH			
3. Tiền thu từ đi vay	33	1,414,858,817,094	2,049,039,624,024
- Ngắn hạn		1,355,058,817,094	1,692,141,029,749
- Dài hạn		59,800,000,000	356,898,594,275
4. Tiền trả nợ gốc vay	34	(1,569,881,626,071)	(1,822,446,516,848)
- Ngắn hạn		(1,436,476,556,928)	(1,464,032,673,038)
- Dài hạn		(133,405,069,143)	(358,413,843,810)
6. Cổ tức, lợi nhuận đã trả cho chủ sở hữu	36	(15,039,830)	(3,713,161,889)
Lưu chuyển tiền thuần từ hoạt động tài chính	40	(155,037,848,807)	222,879,945,287
Lưu chuyển tiền thuần trong kỳ (50 = 20+30+40)	50	453,971,302	71,520,127
Tiền và tương đương tiền đầu kỳ	60	222,199,964	1,266,424,971
Tiền và tương đương tiền cuối kỳ (70=50+60)	70	676,171,266	1,337,945,098

Quảng Ninh, ngày 18 tháng 10 năm 2017

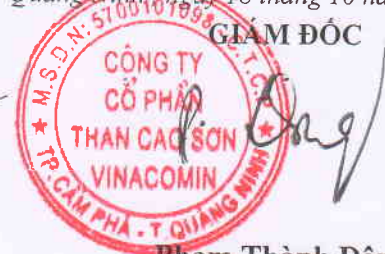
NGƯỜI LẬP BIỂU

KẾ TOÁN TRƯỞNG

GIÁM ĐỐC

Thanh

Trần Tuấn Anh



Vũ Thị Thanh

Trần Tuấn Anh

Phạm Thành Đông

THUYẾT MINH BÁO CÁO TÀI CHÍNH

Kỳ kế toán từ ngày 01/01/2017 đến ngày 30/9/2017

I. ĐẶC ĐIỂM HOẠT ĐỘNG CỦA DOANH NGHIỆP

1. Hình thức sở hữu vốn

Công ty Cổ phần Than Cao Sơn - TKV được chuyển đổi từ doanh nghiệp Nhà nước theo Quyết định số 2041/QĐ-BCN ngày 08/8/2006 của Bộ trưởng Bộ Công nghiệp. Công ty được đổi tên thành Công ty Cổ phần Than Cao Sơn - Vinacomin theo Nghị quyết của Đại hội đồng cổ đông thường niên năm 2011 vào ngày 25/3/2011. Công ty tổ chức hoạt động sản xuất kinh doanh theo Giấy chứng nhận đăng ký kinh doanh số 5700101098, đăng ký lần đầu ngày 02/01/2007, đăng ký thay đổi lần thứ 8 ngày 20/01/2017 do Sở Kế hoạch và Đầu tư tỉnh Quảng Ninh cấp.

Trụ sở của Công ty đặt tại: Phường Cẩm Sơn - Thành phố Cẩm Phả - Quảng Ninh.

Vốn điều lệ của Công ty là **268.467.730.000** Đồng (Hai trăm sáu mươi tám tỷ bốn trăm sáu mươi bảy triệu bảy trăm ba mươi nghìn đồng) tương đương với **26.846.773** (Hai mươi sáu triệu tám trăm bốn mươi sáu nghìn bảy trăm bảy mươi ba) cổ phiếu phổ thông, mệnh giá cổ phần là 10 000 đ.

Trong đó:	Số cổ phần năm giữ	Tỷ lệ nắm giữ (%)
1. Cổ phần do Nhà nước nắm giữ (Tập đoàn Công nghiệp - Than khoáng sản Việt Nam)	13.693.500	51
2. Cổ phần của các cổ đông khác	13.153.273	49
Tổng:	26.846.773	100

2. Lĩnh vực kinh doanh

Lĩnh vực kinh doanh chính của Công ty là khai thác, chế biến và kinh doanh than.

3. Ngành nghề kinh doanh.

Theo Giấy chứng nhận đăng ký kinh doanh số 5700101098, thay đổi lần thứ tám ngày 20 tháng 01 năm 2017 do Sở Kế hoạch và Đầu tư tỉnh Quảng Ninh cấp. Ngành nghề kinh doanh của công ty gồm :

- Vận tải hàng hóa bằng đường bộ;
- Khai thác và thu gom than cứng;
- Hoạt động dịch vụ hỗ trợ trực tiếp cho vận tải đường thủy;
- Thoát nước và xử lý nước thải;
- Nhà hàng và các dịch vụ ăn uống lưu động;
- Xây dựng nhà các loại;
- Sản xuất các cấu kiện kim loại;
- Sửa chữa máy móc, thiết bị;
- Sản xuất các sản phẩm khác từ cao su;
- Trồng rừng và chăm sóc rừng;
- Nuôi trồng thủy sản nội địa;

- Bán buôn máy móc, thiết bị và phụ tùng máy khác.

4. Chu kỳ sản xuất, kinh doanh thông thường.

Sản xuất, kinh doanh thông thường của Công ty dưới 12 tháng .

5. Đặc điểm hoạt động của doanh nghiệp trong năm tài chính có ảnh hưởng đến Báo cáo tài chính

Công ty thực hiện Hợp đồng phối hợp kinh doanh với Tập đoàn Công nghiệp Than – Khoáng sản Việt Nam để cùng phối hợp khai thác, chế biến và tiêu thụ than. Các khoản doanh thu, chi phí sẽ được quyết toán với Tập đoàn vào thời điểm cuối năm căn cứ theo các điều khoản trong Hợp đồng này.

II. KỲ KẾ TOÁN, ĐƠN VỊ TIỀN TỆ SỬ DỤNG TRONG KẾ TOÁN

1. Kỳ kế toán năm của Công ty theo năm dương lịch bắt đầu từ ngày 01/01 kết thúc vào ngày 31/12 hàng năm.

2. Đơn vị tiền tệ sử dụng trong kế toán.

Đơn vị tiền tệ sử dụng ghi chép kế toán là Đồng Việt Nam (VNĐ)

III. CHUẨN MỰC VÀ CHẾ ĐỘ KẾ TOÁN ÁP DỤNG

1. Chế độ kế toán áp dụng

Công ty áp dụng Chế độ Kế toán doanh nghiệp ban hành theo Thông tư 200/2014/TT-BTC ngày 22/12/2014 của Bộ Tài chính hướng dẫn Chế độ kế toán doanh nghiệp và Thông tư số 53/2016TT-BTC ngày 21/3/2016 của Bộ Tài chính về việc sửa đổi, bổ sung một số điều của Thông tư 200/2014/TT-BTC ngày 22/12/2014 ; Quyết định số 56 QĐ - TKV ngày 16/01/2017 của Tập đoàn công nghiệp Than- Khoáng sản Việt Nam về việc Quy định tạm thời về biểu mẫu báo cáo tài chính và báo cáo quản trị áp dụng trong Tập đoàn công nghiệp Than - Khoáng sản Việt Nam .

2. Tuyên bố về việc tuân thủ Chuẩn mực kế toán và Chế độ kế toán

Công ty đã áp dụng các Chuẩn mực kế toán Việt Nam và các văn bản hướng dẫn Chuẩn mực do Nhà nước đã ban hành. Các báo cáo tài chính được lập và trình bày theo đúng mọi quy định của từng chuẩn mực, thông tư hướng dẫn thực hiện chuẩn mực và Chế độ kế toán hiện hành đang áp dụng.

IV. CÁC CHÍNH SÁCH KẾ TOÁN ÁP DỤNG

1. Thay đổi trong các chính sách kế toán và thuyết minh

Quyết định số 56 QĐ - TKV ngày 16/01/2017 của Tập đoàn công nghiệp Than- Khoáng sản Việt Nam về việc Quy định tạm thời về biểu mẫu báo cáo tài chính và báo cáo quản trị áp dụng trong Tập đoàn công nghiệp Than - Khoáng sản Việt Nam thay thế Quyết định 2917 /QĐ-HĐQT ngày 27/06/2006

2. Công cụ tài chính

Tài sản tài chính

Tài sản tài chính của Công ty bao gồm tiền và các khoản tương đương tiền, các khoản phải thu khách hàng và phải thu khác khoản đầu tư dài hạn. Tại thời điểm ghi nhận ban đầu, tài sản tài chính được xác định theo giá mua/chi phí phát hành cộng các chi phí phát sinh khác liên quan trực tiếp đến việc mua, phát hành tài sản tài chính đó.

Nợ phải trả tài chính

Nợ phải trả tài chính của Công ty bao gồm các khoản vay, các khoản phải trả người bán và phải trả khác, chi phí phải trả. Tại thời điểm ghi nhận lần đầu, các khoản nợ phải trả tài chính được xác định theo giá phát hành cộng các chi phí phát sinh liên quan trực tiếp đến việc phát hành nợ phải trả tài chính đó.

Hiện tại chưa có các quy định về đánh giá lại công cụ tài chính sau ghi nhận ban đầu.

3. Tiền và các khoản tương đương tiền.

Tiền bao gồm tiền mặt tại quỹ, tiền gửi ngân hàng không kỳ hạn.

Các khoản tương đương tiền là các khoản đầu tư ngắn hạn có thời gian đáo hạn không quá 03 tháng, có tính thanh khoản cao, có khả năng chuyển đổi dễ dàng thành các lượng tiền xác định và không có nhiều rủi ro trong chuyển đổi thành tiền.

4. Các khoản đầu tư tài chính:

Giá trị ghi sổ của các khoản đầu tư vào công cụ vốn của đơn vị khác không có quyền kiểm soát, đồng kiểm soát hoặc có ảnh hưởng đáng kể đối với bên được đầu tư được xác định theo giá gốc nếu là đầu tư bằng tiền hoặc giá đánh giá lại nếu là đầu tư bằng tài sản phi tiền tệ.

Dự phòng giảm giá các khoản đầu tư được lập vào thời điểm cuối kỳ đối với khoản đầu tư góp vốn vào đơn vị khác: căn cứ vào Báo cáo tài chính của công ty nhận góp vốn tại thời điểm trích lập dự phòng. Dự phòng giảm giá các khoản đầu tư được lập vào thời điểm cuối kỳ đối với khoản đầu tư góp vốn vào đơn vị khác: căn cứ vào Báo cáo tài chính của công ty nhận góp vốn tại thời điểm trích lập dự phòng.

5. Các khoản nợ phải thu:

Các khoản phải thu được theo dõi chi tiết theo kỳ hạn phải thu, đối tượng phải thu, loại nguyên tệ phải thu, và các yếu tố khác theo nhu cầu quản lý của Công ty.

Dự phòng nợ phải thu khó đòi được trích lập cho các khoản: nợ phải thu quá hạn thanh toán ghi trong hợp đồng kinh tế, các kế ước vay nợ, cam kết hợp đồng hoặc cam kết nợ và nợ phải thu chưa đến hạn thanh toán nhưng khó có khả năng thu hồi. Trong đó, việc trích lập dự phòng nợ phải thu quá hạn thanh toán được căn cứ vào thời gian trả nợ gốc theo hợp đồng mua bán ban đầu, không tính đến việc gia hạn nợ giữa các bên và nợ phải thu chưa đến hạn thanh toán nhưng khách nợ đã lâm vào tình trạng phá sản hoặc đang làm thủ tục giải thể, mất tích, bỏ trốn.

6. Hàng tồn kho .

Hàng tồn kho được ghi nhận theo giá gốc. Trường hợp giá trị thuần có thể thực hiện được thấp hơn giá gốc thì hàng tồn kho được ghi nhận theo giá trị thuần có thể thực hiện được. Giá gốc hàng tồn kho bao gồm chi phí mua, chi phí chế biến và các chi phí liên quan trực tiếp khác phát sinh để có được hàng tồn kho ở địa điểm và trạng thái hiện tại.

Giá trị hàng tồn kho được xác định theo phương pháp Nhập trước - Xuất trước đối với công cụ dụng cụ xuất dùng, bình quân gia quyền đối với các loại vật tư còn lại.

Hàng tồn kho được hạch toán theo phương pháp kê khai thường xuyên.

Dự phòng giảm giá hàng tồn kho được lập vào thời điểm cuối kỳ là số chênh lệch giữa giá gốc của hàng tồn kho lớn hơn giá trị thuần có thể thực hiện được.

7. Tài sản cố định, TSCĐ thuê tài chính.

Tài sản cố định hữu hình, tài sản cố định vô hình được ghi nhận theo giá gốc. Trong quá trình sử dụng, tài sản cố định hữu hình, tài sản cố định vô hình được ghi nhận theo nguyên giá, hao mòn lũy kế và giá trị còn lại. Khấu hao được trích theo phương pháp đường thẳng.

Tài sản cố định thuê tài chính được ghi nhận nguyên giá theo giá trị hợp lý hoặc giá trị hiện tại của khoản thanh toán tiền thuê tối thiểu (trường hợp giá trị hợp lý cao hơn giá trị hiện tại của khoản thanh toán tiền thuê tối thiểu) cộng với các chi phí trực tiếp phát sinh ban đầu liên quan đến hoạt động thuê tài chính (không bao gồm thuế GTGT). Trong quá trình sử dụng, tài sản cố định thuê tài chính được ghi nhận theo nguyên giá, hao mòn lũy kế và giá trị còn lại. Khấu hao của tài sản cố định thuê tài chính được trích căn cứ theo thời gian thuê theo hợp đồng và tính vào chi phí sản xuất, kinh doanh, đảm bảo thu hồi đủ vốn.

Phương pháp khấu hao tài sản cố định: TSCĐ được khấu hao theo phương pháp đường thẳng, tỷ lệ khấu hao phù hợp với Chế độ quản lý, sử dụng và trích khấu hao tài sản cố định ban hành kèm theo Thông tư số 45/2013/TT-BTC ngày 24/04/2013 của Bộ Tài chính. Thời gian khấu hao được ước tính như sau:

Nhà cửa, vật kiến trúc	5 - 25 năm
Máy móc, thiết bị	5 - 10 năm
Phương tiện vận tải	5 - 10 năm
Thiết bị văn phòng	4 - 06 năm
Phần mềm máy tính	05 năm

8. Chi phí trả trước.

Các chi phí đã phát sinh liên quan đến kết quả hoạt động sản xuất kinh doanh của nhiều kỳ kế toán được hạch toán vào chi phí trả trước để phân bổ dần vào kết quả hoạt động kinh doanh trong các kỳ kế toán sau.

Việc tính và phân bổ chi phí trả trước dài hạn vào chi phí sản xuất kinh doanh từng kỳ kế toán được căn cứ vào tính chất, mức độ từng loại chi phí để lựa chọn phương pháp và tiêu thức phân bổ hợp lý. Chi phí trả trước được phân bổ dần vào chi phí sản xuất kinh doanh theo phương pháp đường thẳng. Phí cấp quyền khai thác khoáng sản phân bổ theo sản lượng than sản xuất trong kỳ. Phí sử dụng tài liệu phân bổ theo sản lượng than sạch sản xuất trong kỳ.

9. Các khoản nợ phải trả.

Các khoản nợ phải trả được theo dõi theo kỳ hạn phải trả, đối tượng phải trả, loại nguyên tệ phải trả và các yếu tố khác theo nhu cầu quản lý của Công ty.

10. Vay và nợ phải trả thuê tài chính.

Giá trị khoản nợ phải trả thuê tài chính là tổng số tiền phải trả được tính bằng giá trị hiện tại của khoản thanh toán tiền thuê tối thiểu hoặc giá trị hợp lý của tài sản thuê.

Các khoản vay và nợ phải trả thuê tài chính được theo dõi theo từng đối tượng cho vay, từng khế ước vay nợ và kỳ hạn phải trả của các khoản vay, nợ thuê tài chính. Trường hợp vay, nợ bằng ngoại tệ thì thực hiện theo dõi chi tiết theo nguyên tệ.

11. Chi phí đi vay.

Chi phí đi vay được ghi nhận vào chi phí sản xuất, kinh doanh trong kỳ khi phát sinh, trừ chi phí đi vay liên quan trực tiếp đến việc đầu tư xây dựng hoặc sản xuất tài sản dở dang được tính vào giá trị của tài sản đó (được vốn hoá) khi có đủ các điều kiện quy định trong Chuẩn mực Kế toán Việt Nam số 16 “Chi phí đi vay”. Ngoài ra, đối với khoản vay riêng phục vụ việc xây dựng tài sản cố định, bất động sản đầu tư, lãi vay được vốn hóa kể cả khi thời gian xây dựng dưới 12 tháng.

Đối với các khoản vốn vay chung, trong đó có sử dụng cho mục đích đầu tư xây dựng hoặc sản xuất một tài sản dở dang thì số chi phí đi vay có đủ điều kiện vốn hoá trong mỗi kỳ kế toán được xác định theo tỷ lệ vốn hoá đối với chi phí lũy kế bình quân gia quyền phát sinh cho việc đầu tư xây dựng hoặc sản xuất tài sản đó. Tỷ lệ vốn hoá được tính theo tỷ lệ lãi suất bình quân gia quyền của các khoản vay chưa trả trong kỳ, ngoại trừ các khoản vay riêng biệt phục vụ cho mục đích có một tài sản dở dang.

12. Chi phí phải trả.

Các khoản phải trả cho hàng hóa dịch vụ đã nhận được từ người bán hoặc đã được cung cấp cho người mua trong kỳ báo cáo nhưng thực tế chưa chi trả được ghi nhận vào chi phí sản xuất, kinh doanh của kỳ báo cáo.

Việc ghi nhận các khoản chi phí phải trả vào chi phí sản xuất, kinh doanh trong kỳ được thực hiện theo nguyên tắc phù hợp giữa doanh thu và chi phí phát sinh trong kỳ. Các khoản chi phí phải trả sẽ được quyết toán với số chi phí thực tế phát sinh.

13. Các khoản dự phòng phải trả.

Giá trị được ghi nhận của một khoản dự phòng phải trả là giá trị được ước tính hợp lý nhất về khoản tiền sẽ phải chi để thanh toán nghĩa vụ nợ hiện tại tại ngày kết thúc kỳ kế toán.

Chỉ những khoản chi phí liên quan đến khoản dự phòng phải trả đã lập ban đầu mới được bù đắp bằng khoản dự phòng phải trả đó.

Dự phòng phải trả được ghi nhận vào chi phí sản xuất kinh doanh của kỳ kế toán. Khoản chênh lệch giữa số dự phòng phải trả đã lập ở kỳ kế toán trước chưa sử dụng hết lớn hơn số dự phòng phải trả lập ở kỳ báo cáo được hoàn nhập ghi giảm chi phí sản xuất, kinh doanh trong kỳ trừ khoản chênh lệch lớn hơn của khoản dự phòng phải trả về bảo hành công trình xây lắp được hoàn nhập vào thu nhập khác trong kỳ.

14. Doanh thu chưa thực hiện.

Doanh thu chưa thực hiện gồm doanh thu nhận trước như: số tiền của khách hàng đã trả trước cho một hoặc nhiều kỳ kế toán về cho thuê tài sản, khoản lãi nhận trước khi cho vay vốn hoặc mua các công cụ nợ và các khoản doanh thu chưa thực hiện khác như: chênh lệch giữa giá bán hàng trả chậm, trả góp theo cam kết với giá bán trả tiền ngay, khoản doanh thu tương ứng với giá trị hàng hóa, dịch vụ hoặc số phải chiết khấu giảm giá cho khách hàng trong chương trình khách hàng truyền thống...

Doanh thu chưa thực hiện được kết chuyển vào Doanh thu bán hàng và cung cấp dịch vụ hoặc Doanh thu hoạt động tài chính theo số tiền được xác định phù hợp với từng kỳ kế toán.

15. Vốn chủ sở hữu:

Vốn đầu tư của chủ sở hữu được ghi nhận theo số vốn thực góp của chủ sở hữu.

Thặng dư vốn cổ phần phản ánh chênh lệch giữa mệnh giá, chi phí trực tiếp liên quan đến việc phát hành cổ phiếu và giá phát hành cổ phiếu (kể cả các trường hợp tái phát hành cổ phiếu quỹ) và có thể là thặng dư dương (nếu giá phát hành cao hơn mệnh giá và chi phí trực tiếp liên quan đến việc phát hành cổ phiếu) hoặc thặng dư âm (nếu giá phát hành thấp hơn mệnh giá và chi phí trực tiếp liên quan đến việc phát hành cổ phiếu).

Vốn khác thuộc Vốn chủ sở hữu phản ánh số vốn kinh doanh được hình thành do bổ sung từ kết quả hoạt động kinh doanh hoặc do được tặng, biếu, tài trợ, đánh giá lại tài sản (nếu được phép ghi tăng giảm Vốn đầu tư của chủ sở hữu).

Lợi nhuận sau thuế chưa phân phối phản ánh kết quả kinh doanh (lãi, lỗ) sau thuế thu nhập doanh nghiệp và tình hình phân chia lợi nhuận hoặc xử lý lỗ của Công ty. Lợi nhuận sau thuế chưa phân phối có thể được chia cho các nhà đầu tư dựa trên tỷ lệ góp vốn sau khi được Đại hội cổ đông/Hội đồng quản trị phê duyệt và sau khi đã trích lập các quỹ theo Điều lệ Công ty và các quy định của pháp luật Việt Nam

16. Doanh thu:

Doanh thu bán hàng

- Doanh thu bán hàng được ghi nhận khi đồng thời thỏa mãn các điều kiện sau:
- Phần lớn rủi ro và lợi ích gắn liền với quyền sở hữu sản phẩm hoặc hàng hóa đã được chuyển giao cho người mua;
- Công ty không còn nắm giữ quyền quản lý hàng hóa như người sở hữu hàng hóa hoặc quyền kiểm soát hàng hóa;
- Doanh thu được xác định tương đối chắc chắn;
- Công ty đã thu được hoặc sẽ thu được lợi ích kinh tế từ giao dịch bán hàng;
- Xác định được chi phí liên quan đến giao dịch bán hàng.

Doanh thu cung cấp dịch vụ

- Doanh thu cung cấp dịch vụ được ghi nhận khi đồng thời thỏa mãn các điều kiện sau:
- Doanh thu được xác định tương đối chắc chắn;
- Có khả năng thu được lợi ích kinh tế từ giao dịch cung cấp dịch vụ đó;
- Xác định được phần công việc đã hoàn thành vào ngày lập Bảng cân đối kế toán;
- Xác định được chi phí phát sinh cho giao dịch và chi phí để hoàn thành giao dịch cung cấp dịch vụ đó.

Doanh thu hoạt động tài chính

Doanh thu phát sinh từ tiền lãi, tiền bản quyền, cổ tức, lợi nhuận được chia và các khoản doanh thu hoạt động tài chính khác được ghi nhận khi thỏa mãn đồng thời hai (2) điều kiện sau:

- Có khả năng thu được lợi ích kinh tế từ giao dịch đó;
- Doanh thu được xác định tương đối chắc chắn.

Cổ tức, lợi nhuận được chia được ghi nhận khi Công ty được quyền nhận cổ tức hoặc được quyền nhận lợi nhuận từ việc góp vốn.

17. Giá vốn hàng bán.

Giá vốn hàng bán phản ánh trị giá vốn của sản phẩm, hàng hóa, dịch vụ trong kỳ .

18. Chi phí tài chính.

Các khoản chi phí được ghi nhận vào chi phí tài chính gồm:

- Chi phí hoặc các khoản lỗ liên quan đến các hoạt động đầu tư tài chính;
- Chi phí đi vay vốn;
- Chi phí lỗ chuyển nhượng chứng khoán ngắn hạn, chi phí giao dịch bán chứng khoán;
- Dự phòng giảm giá chứng khoán kinh doanh, dự phòng tổn thất đầu tư vào đơn vị khác, khoản lỗ phát sinh khi bán ngoại tệ, lỗ tỷ giá hối đoái...

Các khoản trên được ghi nhận theo tổng số phát sinh trong kỳ, không bù trừ với doanh thu hoạt động tài chính.

19. Thuế thu nhập doanh nghiệp .

a) Chi phí thuế TNDN hiện hành

Chi phí thuế TNDN hiện hành được xác định trên cơ sở thu nhập chịu thuế trong kỳ và thuế suất thuế TNDN trong kỳ hiện hành.

Chi phí thuế TNDN hoãn lại được xác định trên cơ sở số chênh lệch tạm thời được khấu trừ, số chênh lệch tạm thời chịu thuế và thuế suất thuế TNDN.

Không bù trừ chi phí thuế TNDN hiện hành với chi phí thuế TNDN hoãn lại.

b) Thuế tài nguyên, Phí môi trường .

- Thuế tài nguyên phát sinh trong kỳ được xác định như sau:

- + Sản lượng tính thuế tài nguyên: Sản lượng than sạch sản xuất trong kỳ
- + Giá tính thuế tài nguyên: là giá bán đơn vị sản phẩm tài nguyên chưa bao gồm thuế GTGT nhưng không thấp hơn giá tính thuế tài nguyên do UBND tỉnh Quảng Ninh quy định, trường hợp giá bán tài nguyên khai thác thấp hơn giá tính thuế tài nguyên do UBND tỉnh quy định thì giá tính thuế tài nguyên xác định theo giá do UBND tỉnh quy định tại Quyết định số 1361/QĐ-UBND ngày 03/05/2017 của Ủy ban nhân dân tỉnh Quảng Ninh.
- + Thuế suất đối với than An-tra-xít lộ thiên là 12% áp dụng từ 01/07/2016 theo Nghị quyết số 1084/2015/UBTVQH13 ngày 10/12/2015.
- + Phí môi trường : thực hiện theo Thông tư số 66/2016 /TT- BTC ngày 29/04/2016 Hướng dẫn thực hiện Nghị định số 12/2016/NĐ-CP ngày 19/02/2016 của Chính phủ về phí bảo vệ môi trường đối với khai thác khoáng sản (áp dụng từ 01/05/2016 mức phí là 11.000 đồng) .

20. Các bên liên quan :

Các bên được coi là liên quan nếu bên đó có khả năng kiểm soát hoặc có ảnh hưởng đáng kể đối với bên kia trong việc ra quyết định về các chính sách tài chính và hoạt động. Các bên liên quan của Công ty bao gồm:

Các doanh nghiệp trực tiếp hay gián tiếp qua một hoặc nhiều trung gian, có quyền kiểm soát Công ty hoặc chịu sự kiểm soát của Công ty, hoặc cùng chung sự kiểm soát với Công ty, bao gồm cả công ty mẹ, công ty con và công ty liên kết;

Trong việc xem xét từng mối quan hệ của các bên liên quan, cần chú ý tới bản chất của mối quan hệ chứ không chỉ hình thức pháp lý của các quan hệ đó.

VI. Thông tin bổ sung cho các khoản mục trình bày trong bảng cân đối kế toán

	Tại ngày 30/09/2017	Tại ngày 01/01/2017
1. TIỀN		
- Tiền mặt	355,353,467	912,599
- Tiền gửi ngân hàng không kỳ hạn	320,817,799	221,287,365
NH TMCP Công Thương VN - CN Cẩm Phả	147,810,026	85,733,699
NH Đầu tư và phát triển VN - CN Cẩm Phả	29,297,286	11,085,746
NH TMCP Ngoại Thương Quảng Ninh	9,440,170	20,542,559
NH TMCP Hàng Hải - CN Cẩm Phả	5,623,035	7,252,431
NH TMCP Sài Gòn Hà Nội - CN Quảng Ninh	71,764,596	52,572,521
NH TMCP Quốc Tế - CN Cẩm Phả	55,278,441	41,406,599
NH TMCP Á Châu - CN Đông đô	1,604,245	2,693,810
- Tiền đang chuyển		
Cộng :	676,171,266	222,199,964

2. CÁC KHOẢN ĐẦU TƯ TÀI CHÍNH

c) Đầu tư góp vốn vào đơn vị khác (Chi tiết theo biểu 02C3-TM-TKV)

3. PHẢI THU CỦA KHÁCH HÀNG

(Chi tiết theo biểu 03A-TM-TKV, 03B-TM-TKV)

4. PHẢI THU KHÁC

(Chi tiết theo biểu 04-TM-TKV)

7. HÀNG TỒN KHO

	Tại ngày 30/09/2017		Tại ngày 01/01/2017	
	Giá gốc	Dự phòng	Giá gốc	Dự phòng
- Nguyên liệu, vật liệu (*)	21,790,578,705	-	21,051,814,861	-
- Chi phí SX. KD dở dang	76,612,095,285	-	174,959,757,044	-
+ Than nguyên khai	9,890,789,704	-	115,458,510,952	-
+ Mét khoan sâu	1,057,383,814	-	1,475,588,401	-
+ Đất đá bán tươi	65,663,921,767	-	58,025,657,691	-
- Thành phẩm	53,598,778,545	-	42,733,242,424	-
- Thuê ngoài sửa chữa gia công thiết bị	11,095,200	-	3,960,000	-
Cộng	152,012,547,735	-	238,748,774,329	-

8. TÀI SẢN DỜ DÀI HẠN

b) Xây dựng cơ bản dở dang (chi tiết theo biểu 08-TM-TKV)

9. TĂNG GIẢM TÀI SẢN CÓ ĐỊNH HỮU HÌNH

(Chi tiết theo biểu 09-TM-TKV)

10. TĂNG GIẢM TÀI SẢN CÓ ĐỊNH VÔ HÌNH

(Chi tiết theo biểu 10-TM-TKV)

13. CHI PHÍ TRẢ TRƯỚC

(Chi tiết theo biểu 13-TM-TKV)

15. VAY VÀ NỢ THUÊ TÀI CHÍNH (Trang ngang)

15. VAY VÀ NỢ THUẾ TÀI CHÍNH

	30/09/2017		Trong năm				Đầu năm	
	Giá trị	Số có khả năng trả nợ	Tăng	Giảm	Giá trị	Số có khả năng trả nợ		
a) Vay ngắn hạn	VND 400,402,834,582	VND 400,402,834,582	VND 1,509,918,477,436	VND 1,739,615,692,794	VND 630,100,049,940	VND 630,100,049,940		
b) Vay dài hạn	579,404,283,932	579,404,283,932	362,939,135,866	288,264,729,485	504,729,877,551	504,729,877,551		
- Kỳ hạn từ 1-3 năm	196,502,366,383	196,502,366,383	69,757,306,800	28,348,097,581	155,093,157,164	155,093,157,164		
- Kỳ hạn từ 3-5 năm	382,901,917,549	382,901,917,549	293,181,829,066	259,916,631,904	349,636,720,387	349,636,720,387		
- Kỳ hạn trên 10 năm								
Cộng	979,807,118,514	979,807,118,514	1,872,857,613,302	2,027,880,422,279	1,134,829,927,491	1,134,829,927,491		

16. PHẢI TRẢ NGƯỜI BÁN

(Chi tiết theo biểu số 16A-TM-TKV, 16B-TM-TKV)

19. THUẾ VÀ CÁC KHOẢN PHẢI NỘP NHÀ NƯỚC

(Chi tiết theo biểu 19-TM-TKV)

20. CHI PHÍ PHẢI TRẢ**6. Các khoản khác**

- Phí sử dụng thương hiệu Vinacomin
- Chi phí vận chuyển hực cung độ
- Chi phí thuê sàng
- Chi phí thuê vận chuyển đất
- Chi phí thuê nổ mìn
- Chi phí thuê khoan lỗ mìn
- Chi phí thuê bóc xúc đất đá
- Chi phí thuê gạt đất đá
- Chi phí thuê vận chuyển đất đá bằng băng tải
- Chi phí đo môi trường

Cộng :

	Tại ngày 30/09/2017	Tại ngày 01/01/2017
	8,281,329,850	
	3,333,605,424	
	823,626,899	
	29,560,408,228	
	2,187,249,266	
	1,175,129,195	
	1,891,623,671	
	205,569,000	
	116,848,992,134	
		85,696,000
	164,307,533,667	85,696,000

21. PHẢI TRẢ KHÁC .**a) Ngắn hạn :**

- Kinh phí công đoàn
- Bảo hiểm xã hội
- Cổ tức, lợi nhuận phải trả
- Các khoản phải trả, phải nộp khác(*)

Cộng

	Tại ngày 30/09/2017	Tại ngày 01/01/2017
	69,015,739	114,461,130
	690,519	
	122,693,059	137,732,889
	351,755,417,023	3,126,401,737
	351,947,816,340	3,378,595,756

- Các khoản phải trả, phải nộp khác(*)

- + Quá lương truy trả
- + Nợ vay lương
- + Đoàn phí công đoàn
- + Quỹ khám chữa bệnh
- + Bảo hiểm thân thể
- + Chi hai chế độ
- + Quỹ văn hóa xã hội
- + Khấu trừ vào lương theo pháp luật
- + Chi phí khác các công trình xây dựng
- + Thuế thu nhập cá nhân
- + Tiền thưởng hoàn thành nộp lại
- + Bảo lãnh dự thầu
- + Tiền thưởng năm trước chỉ cho năm sau
- + Tiền thưởng TKV chi trả
- + Tiền thù lao HĐQT
- + Thu tiền bán hồ sơ thầu
- + Các quỹ phải nộp TKV (**)
- + Tập đoàn TKV tạm ứng tiền than
- + Phải trả khác

	351,755,417,023	3,126,401,737
	48,512,139	48,504,136
	2,134,300	
	147,829,313	217,205,322
	226,004,325	62,302,690
	9,128,444	9,128,444
		566,926,000
	389,080,738	447,059,738
	5,900,000	7,000,000
	42,803,300	42,803,300
	3,407,680	898,561,757
	3,300,000	3,300,000
	101,000,000	92,000,000
		113,200,000
	15,000,000	38,600,000
		376,680,000
	46,910,838	36,651,295
	554,019,802	
	350,000,000,000	
	160,386,144	166,479,055

	Số phải nộp đầu kỳ	Số phải nộp trong kỳ	Số đã nộp trong kỳ	Số phải nộp cuối kỳ
- Các quỹ phải nộp TKV (**)				
(a) Các Quỹ tập trung phải nộp Tập đoàn		81,276,597,733	80,722,577,931	554,019,802
Quỹ đào tạo , chăm sóc sức khỏe và PHCN		5,667,305,000	5,667,305,000	
Chi phí cấp cứu mỏ		2,833,652,000	2,833,652,000	
Chi phí thăm dò than, khoáng sản		42,504,789,000	42,504,789,000	
Chi phí bảo vệ môi trường		28,336,525,000	28,336,525,000	
Quỹ đổi mới cơ cấu lao động/tổng quỹ lương		1,934,326,733	1,380,306,931	554,019,802
Cộng (a+b)		81,276,597,733	80,722,577,931	554,019,802

23. DỰ PHÒNG PHẢI TRẢ

a) Ngắn hạn :

- Dự phòng phải trả khác

+ Chi phí thuê vận chuyển đất đá bằng băng tải

Cộng :

	Tại ngày 30/09/2017	Tại ngày 01/01/2017
		80,880,639,802
Cộng :		80,880,639,802

25.VỐN CHỦ SỞ HỮU (Trang ngang)

a. Bảng đối chiếu biến động của vốn chủ sở hữu

Các khoản mục thuộc vốn chủ sở hữu									
	Vốn góp của chủ sở hữu	Thặng dư vốn cổ phần	Quyền chọn chuyển đổi trái phiếu	Vốn khác của chủ sở hữu	Chênh lệch đánh giá lại tài sản	Chênh lệch tỷ giá	LNST chưa phân phối	Quỹ Đầu tư phát triển	Cộng
A	1	2	3	4	5	6	7	8	9
Số dư đầu năm trước	149,992,290,000			103,718,068,560				15,105,128,552	268,815,487,112
- Tăng vốn do trong năm trước	118,475,440,000			11,879,663,300			1,210,163,977		130,355,103,300
- Lãi trong năm trước							6,224,202,998		1,210,163,977
- Lãi do kết luận KTNN năm 2016									
- Tăng khác									
- Giảm vốn trong năm trước				(115,597,731,860)				(14,757,371,440)	(130,355,103,300)
- Lỗ trong năm trước									
- Giảm khác									
Số dư đầu năm nay	268,467,730,000						7,434,366,975	347,757,112	276,249,854,087
- Tăng vốn trong năm nay									
- Lãi trong kỳ này									
- Tăng khác									
- Giảm vốn trong năm nay									
- Lỗ trong năm nay									
- Giảm khác									
Số dư 30/6/2017	268,467,730,000						15,584,479,441	347,757,112	284,399,966,553
							8,150,112,466		8,150,112,466

Lãi trong năm trước tăng 6.224.202.998 đồng do điều chỉnh kết quả sau kiểm toán theo Biên bản Kiểm toán Nhà nước ngày 18 tháng 5 năm 2017 cụ thể như sau:

- Kết luận KTNN giảm tồn kho (299,371,959) đồng
- Kết luận KTNN tăng chi phí XD CB dở dang 3,457,624,157 đồng
- Kết luận KTNN giảm dự phòng giảm giá đầu tư tài chính dài hạn 4,622,001,549 đồng
- Kết luận KTNN tăng thuế và các khoản phải nộp Nhà nước (thuế thu nhập doanh nghiệp) (1,556,050,749) đồng

	Tại ngày 30/09/2017	Tại ngày 01/01/2017
b. Chi tiết vốn góp của chủ sở hữu		
- Vốn góp của nhà nước	136,935,000,000	136,935,000,000
- Vốn góp của các Cổ đông	131,532,730,000	131,532,730,000
Cộng	268,467,730,000	268,467,730,000

	Tại ngày 30/09/2017	Tại ngày 30/09/2016
c) Các giao dịch về vốn với các chủ sở hữu phân phối cổ tức, lợi nhuận		
- Vốn đầu tư của chủ sở hữu	268,467,730,000	149,992,290,000
+ Vốn góp cuối năm	268,467,730,000	149,992,290,000

	Tại ngày 30/09/2017	Tại ngày 01/01/2017
d) Cổ phiếu		
- Số lượng cổ phiếu đăng ký phát hành	26,846,773	26,846,773
- Số lượng cổ phiếu bán ra công chúng	26,846,773	26,846,773
+ Cổ phiếu phổ thông	26,846,773	26,846,773
- Số lượng cổ phiếu đang lưu hành	26,846,773	26,846,773
+ Cổ phiếu phổ thông	26,846,773	26,846,773

* Mệnh giá 01 cổ phiếu đang lưu hành là : 10.000 VND

	Tại ngày 30/09/2017	Tại ngày 01/01/2017
e) Các quỹ của doanh nghiệp		
- Quỹ đầu tư phát triển	347,757,112	347,757,112
Cộng	347,757,112	347,757,112

28. NGUỒN KINH PHÍ

	Tại ngày 30/09/2017	Tại ngày 01/01/2017
- Nguồn kinh phí còn lại cuối kỳ	2,899,815,703	3,042,525,254
	2,899,815,703	3,042,525,254

29. CÁC KHOẢN MỤC NGOÀI BẢNG CÂN ĐỐI KẾ TOÁN

	Tại ngày 30/09/2017 (đ)	Tại ngày 01/01/2017 (đ)
a) Tài sản thuê ngoài		
- Trên 1 năm đến 5 năm	388,823,446,000	516,087,110,976
Cộng :	388,823,446,000	516,087,110,976

VII. Thông tin bổ sung cho các khoản mục trình bày trong Báo cáo kết quả hoạt động kinh doanh

	Tại ngày 30/09/2017 (đ)	Tại ngày 30/09/2016 (đ)
1. TỔNG DOANH THU BÁN HÀNG VÀ CUNG CẤP DỊCH VỤ		
a) Doanh thu		
- Doanh thu bán hàng	2,833,652,558,133	2,767,281,265,546
- Doanh thu cung cấp dịch vụ	66,855,651,054	48,346,488,422
Cộng :	2,900,508,209,187	2,815,627,753,968

3. GIÁ VỐN HÀNG BÁN

	Tại ngày 30/09/2017 (đ)	Tại ngày 30/09/2016 (đ)
- Giá vốn hàng bán của thành phẩm than	2,598,244,055,141	2,513,954,164,447
- Giá vốn của dịch vụ đã cung cấp, hàng hóa	66,125,188,653	48,232,174,994
Cộng:	2,664,369,243,794	2,562,186,339,441

4. DOANH THU HOẠT ĐỘNG TÀI CHÍNH

- Lãi tiền gửi
 - Lãi tiền gửi ký quỹ môi trường
- Cộng :**

Tại ngày 30/09/2017 (đ)	Tại ngày 30/09/2016 (đ)
40,488,261	59,396,154
944,614,303	1,318,664,816
985,102,564	1,378,060,970

5. CHI PHÍ TÀI CHÍNH

- Lãi tiền vay
 - + Lãi vay ngắn hạn
 - + Lãi vay dài hạn
 - Dự phòng tổn thất đầu tư dài hạn
- Cộng :**

Tại ngày 30/09/2017 (đ)	Tại ngày 30/09/2016 (đ)
68,994,485,485	59,249,432,342
25,171,000,688	13,267,340,645
43,823,484,797	45,982,091,697
	3,816,184,063
68,994,485,485	63,065,616,405

6. THU NHẬP KHÁC

- Thu nhập từ nhượng bán thanh lý TSCĐ
 - Thu nhập từ bán vật tư phụ tùng phế liệu
 - Thu từ bồi thường hiện vật
 - Thu phí sửa chữa đường mố
 - Doanh thu nhận trước
 - Thu phí qua cân
 - Tiền cho thuê đặt trạm ATM
 - Thu hồi Vật tư , phụ tùng phế liệu
 - Hàng khuyến mại, giảm giá, chiết khấu
 - Bồi thường tài sản tai nạn, hỏa hoạn
 - Tiền cho thuê mặt bằng
 - Các khoản thu khác
- Cộng :**

Tại ngày 30/09/2017 (đ)	Tại ngày 30/09/2016 (đ)
3,822,851,512	664,413,805
2,814,273,841	7,746,552,024
119,142,945	236,639,220
517,054,700	957,850,350
65,454,545	16,446,576
135,592,860	193,804,860
23,590,909	70,772,727
219,677,517	253,116,800
	1,160,000,000
	1,798,406,623
	30,000,000
623,704,884	88,025,386
8,341,343,713	13,216,028,371

7. CHI PHÍ KHÁC

- Tiền phạt hành chính
 - Chi phụ tùng, vật tư, dầu nhờn phế liệu
 - Chi tiền thù lao lập hồ sơ mời thầu
 - Chi phí hao hụt nhiên liệu theo ĐM
 - Bồi thường hao hụt do vận chuyển
 - Chi phí KHTS ngừng hoạt động
 - Chi phí tháo dỡ xe thanh lý
 - Các khoản chi phí khác
- Cộng :**

Tại ngày 30/09/2017 (đ)	Tại ngày 30/09/2016 (đ)
90,300,000	750,000
3,249,836,030	7,295,816,990
	23,745,934
126,132,380	14,371,510
447,317,784	704,000,141
595,667,268	317,332,501
4,509,253,462	8,356,017,076

8. CHI PHÍ BÁN HÀNG VÀ CHI PHÍ QUẢN LÝ DOANH NGHIỆP

a) Các khoản chi phí quản lý doanh nghiệp phát sinh trong kỳ

- Chi phí nhân viên quản lý
- + Tiền lương
- + Bảo hiểm, kinh phí công đoàn
- Chi phí năng lượng
- Chi phí vật liệu quản lý
- Chi phí khấu hao tài sản cố định
- Thuế phí và lệ phí
- Chi phí dịch vụ mua ngoài

Tại ngày 30/09/2017 (đ)	Tại ngày 30/09/2016 (đ)
18,190,537,644	19,059,392,316
14,529,158,000	15,511,684,500
3,661,379,644	3,547,707,816
2,491,351,467	784,082,247
3,801,977,882	4,674,323,080
6,119,175,421	6,377,838,057
95,238,295,991	117,387,346,804
2,634,567,047	4,365,916,329

- Chi phí khác bằng tiền	18,028,005,147	19,550,064,669
Cộng	146,503,910,599	172,198,963,502

b) Các khoản chi phí bán hàng phát sinh trong kỳ

	Tại ngày 30/09/2017 (đ)	Tại ngày 30/09/2016 (đ)
- Chi phí nhân viên quản lý	8,419,681,792	6,264,468,661
+ Tiền lương	7,302,775,000	5,099,289,000
+ Bảo hiểm, kinh phí công đoàn	1,116,906,792	1,165,179,661
- Chi phí vật liệu quản lý	4,572,504,329	2,307,518,362
- Chi phí khấu hao tài sản cố định	256,190,346	297,953,703
- Chi phí dịch vụ mua ngoài	1,864,919,103	2,028,392,950
- Chi phí khác bằng tiền	12,020,000	
Cộng	15,125,315,570	10,898,333,676

9. CHI PHÍ SẢN XUẤT KINH DOANH THEO YẾU TỐ

a) Tổng số

	Tại ngày 30/09/2017	Tại ngày 30/09/2016 (đ)
- Chi phí nguyên liệu, vật liệu, năng lượng	724,164,597,560	829,331,824,550
+ Nguyên liệu	360,798,532,896	455,056,377,347
+ Nhiên liệu	325,637,389,240	335,779,248,251
+ Động lực	37,728,675,424	38,496,198,952
- Chi phí nhân công	240,393,457,750	229,748,249,818
+ Tiền lương	195,772,899,000	180,722,000,000
+ Bảo hiểm, kinh phí công đoàn	30,954,558,750	32,326,249,818
+ Ăn ca	13,666,000,000	16,700,000,000
- Chi phí khấu hao TSCĐ	143,792,713,561	162,124,856,749
- Chi phí dịch vụ mua ngoài	1,227,164,842,315	955,085,012,481
- Chi phí khác bằng tiền	340,857,845,050	503,060,484,339
Cộng	2,676,373,456,236	2,679,350,427,937

b) Sản xuất than

	Tại ngày 30/09/2017	Tại ngày 30/09/2016 (đ)
- Chi phí nguyên liệu, vật liệu, năng lượng	724,164,597,560	829,331,824,550
+ Nguyên liệu	360,798,532,896	455,056,377,347
+ Nhiên liệu	325,637,389,240	335,779,248,251
+ Động lực	37,728,675,424	38,496,198,952
- Chi phí nhân công	240,393,457,750	229,748,249,818
+ Tiền lương	195,772,899,000	180,722,000,000
+ Bảo hiểm, kinh phí công đoàn	30,954,558,750	32,326,249,818
+ Ăn ca	13,666,000,000	16,700,000,000
- Chi phí khấu hao TSCĐ	143,792,713,561	162,124,856,749
- Chi phí dịch vụ mua ngoài	1,227,164,842,315	955,085,012,481
- Chi phí khác bằng tiền	340,857,845,050	503,060,484,339
Cộng :	2,676,373,456,236	2,679,350,427,937

10. CHI PHÍ THUẾ THU NHẬP DOANH NGHIỆP HIỆN HÀNH

	Tại ngày 30/09/2017	Tại ngày 30/09/2016 (đ)
- Chi phí thuế thu nhập doanh nghiệp tính trên thu nhập chịu thuế năm hiện hành	2,182,334,088	2,703,314,641
- Điều chỉnh chi phí thuế thu nhập doanh nghiệp năm 2016 vào chi phí thuế thu nhập hiện hành năm nay	1,556,050,749	
- Tổng chi phí thuế thu nhập doanh nghiệp hiện hành	3,738,384,837	2,703,314,641

VIII. Thông tin bổ sung cho các khoản mục trình bày trong Báo cáo lưu chuyển tiền tệ

3. Số tiền vay thực thu trong kỳ

- Tiền thu từ đi vay theo kế ước thông thường

Ngắn hạn	Dài hạn
1,355,058,817,094	59,800,000,000

4. Số tiền đã thực trả gốc vay trong kỳ

- Tiền trả nợ gốc vay theo kế ước thông thường

Ngắn hạn	Dài hạn
1,436,476,556,928	133,405,069,143

IX. Những thông tin khác

3. Thông tin về các bên liên quan.

Tập đoàn Công nghiệp than – khoáng sản Việt Nam – Vinacomin là công ty mẹ có số cổ phần chi phối chiếm 51% vốn điều lệ của công ty. Các nghiệp vụ chủ yếu phát sinh với Vinacomin là:

Đơn vị mua	Tổng số		Than NK quy sạch		Than sạch	
	Số lượng (Tấn)	Giá trị (đ)	Số lượng (Tấn)	Giá trị (đ)	Số lượng (Tấn)	Giá trị (đ)
Công ty kho vận và cảng Cầm Phá - Vinacomin	628,921.03	895,634,660,113.00	10,511.96	15,719,431,436	618,409.07	879,915,228,677
Công ty Tuyển than Cửa Ông - TKV	1,341,666.67	1,938,017,898,020.00	1,341,666.67	1,938,017,898,020		
Cộng	1,970,587.70	2,833,652,558,133	1,352,178.63	1,953,737,329,456	618,409.07	879,915,228,677

5. Thông tin so sánh .

Số liệu so sánh tại ngày 01/01/2017 được lấy trên Bảng cân đối kế toán ngày 31 tháng 12 năm 2016 đã được kiểm toán bởi Công ty TNHH Hãng Kiểm toán AASC và kết thúc kỳ kế toán ngày 30/09/2017 của Công ty cổ phần than Cao Sơn - Vinacomin .

6. Thông tin về hoạt động liên tục

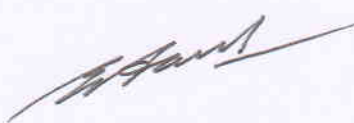
Trên báo cáo không có dấu hiệu nào cho thấy hoạt động sản xuất kinh doanh của Công ty diễn ra không liên tục .

Người lập biểu



Vũ Thị Thanh

Kế toán trưởng



Trần Tuấn Anh

Quảng Ninh, Ngày 18 tháng 10 năm 2017



Giám đốc

Phạm Thành Đông

ĐẦU TƯ VÀO ĐƠN VỊ KHÁC

Tại ngày 30 tháng 9 năm 2017

TT	Đơn vị	Nơi thành lập	Tỷ lệ lợi ích của Cty mẹ (%)	Quyền biểu quyết của Cty mẹ (%)	Hoạt động chính	Số tiền đầu tư vào Công ty
I	Than					
II	Khoáng sản					
III	Điện					
1	Công ty CP Nhiệt điện Cẩm Phả		1	1	Sản xuất, truyền tải và phân phối điện	21 799 000 000
IV	Vật liệu nổ					
V	Cơ khí					
VI	Tư vấn, đào tạo					
VII	Dịch vụ					
VIII	Khác					

NGƯỜI LẬP BIỂU



Vũ Thị Thanh

TL. GIÁM ĐỐC
 Quảng Ninh, ngày 17 tháng 10 năm 2017
 NGƯỜI DUYỆT BIỂU




Nguyễn Bá Hùng

Số: 5912 /TCS-VPHĐQT

Quảng Ninh, ngày 20 tháng 10 năm 2017

“ V/v: giải trình LNST quý III năm 2017
chênh lệch trên 10 % so với quý III năm 2016”

Kính gửi: Ủy ban Chứng khoán Nhà nước,
Sở Giao dịch Chứng khoán Hà Nội

Công ty cổ phần than Cao Sơn-Vinacomin, mã chứng khoán: TCS, trụ sở chính: Cẩm Sơn, Cẩm Phả, Quảng Ninh, xin được giải trình về chênh lệch lợi nhuận sau thuế (LNST) so với cùng kỳ quý III năm 2016.

Số chênh lệch LNST

ĐVT: đồng

Quý III năm 2017	Quý III năm 2016	Chênh lệch	Ghi chú
1.481.368.234	2.207.083.447	725.715.213	

Lý do chênh lệch lợi nhuận sau thuế:

Giá dầu bình quân quý III năm 2017 tăng so với giá dầu bình quân quý III năm 2016: 1.317 đồng / lít (Giá dầu bình quân quý III năm 2017: 12.376 đồng/ lít, giá dầu bình quân quý III năm 2016: 11.059 đồng/ lít). Trong quý III 2017, lượng dầu tiêu thụ toàn công ty: 6.912.497 lít, tương ứng với chi phí dầu liệu tăng 9,1 tỷ đồng. Việc tăng chi phí dầu là một trong những nguyên nhân chính làm giảm lợi nhuận so với cùng kỳ năm 2016.

Công ty cổ phần than Cao Sơn-Vinacomin kính báo cáo với quý cơ quan.

Trân trọng cảm ơn!

Nơi nhận:

- Như kính gửi;
- UVHĐQ, BKS, KT;
- Lưu VT, VPHĐQT.

NGƯỜI THỰC HIỆN CÔNG BỐ THÔNG TIN



Doãn Mạnh Hà